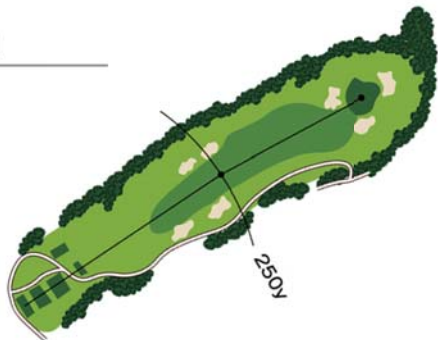


### No.10 PAR 4

Back 356y  
Regular 356y  
Front 339y  
Ladies 322y



ストレートなミドルホール。  
グリーン手前のバンカーに注意。

### No.11 PAR 3

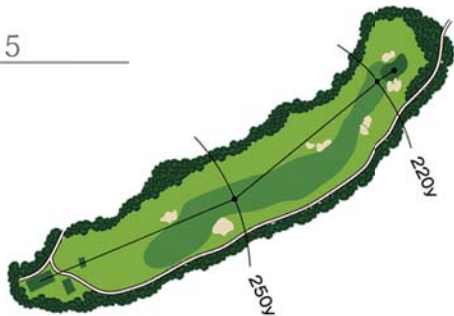
Back 227y  
Regular 182y  
Front 160y  
Ladies 121y



美しい池越えのパー3。  
安全策はグリーン右サイド狙いで。

### No.12 PAR 5

Back 540y  
Regular 521y  
Front 496y  
Ladies 478y



セカンドショットで左クロスバンカーをキャリーで越えれば、  
グリーンへの最短ルート。

### No.13 PAR 4

Back 449y  
Regular 425y  
Front 402y  
Ladies 385y



倶楽部ハウスを正面に見る、  
雄大な打ち下ろしのミドルホール。

### No.14 PAR 4

Back 420y  
Regular 405y  
Front 392y  
Ladies 382y



やや打ち下ろしのストレートなミドルホール。  
ピンポジションによっては、ティーショットを打ち分けたい。

### No.15 PAR 3

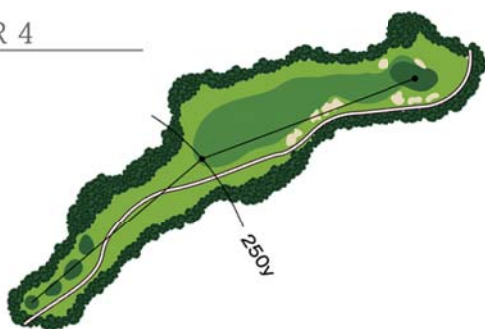
Back 182y  
Regular 182y  
Front 159y  
Ladies 144y



グリーン手前と奥にもガードバンカーがある  
谷越えのパー3。  
直接狙うにはクラブ選択が最重要ポイント。

### No.16 PAR 4

Back 405y  
Regular 383y  
Front 359y  
Ladies 337y



右OBに注意。  
縦長のグリーンを狙うには、クラブ選択がポイント。

### No.17 PAR 3

Back 167y  
Regular 167y  
Front 146y  
Ladies 127y



風をよく読んで!  
グリーン左の池に入れないように。

### No.18 PAR 5

Back 567y  
Regular 523y  
Front 509y  
Ladies 472y



ティーショットはフェアウェイ右サイドが狙い目。  
グリーン左手前のバンカーに注意。